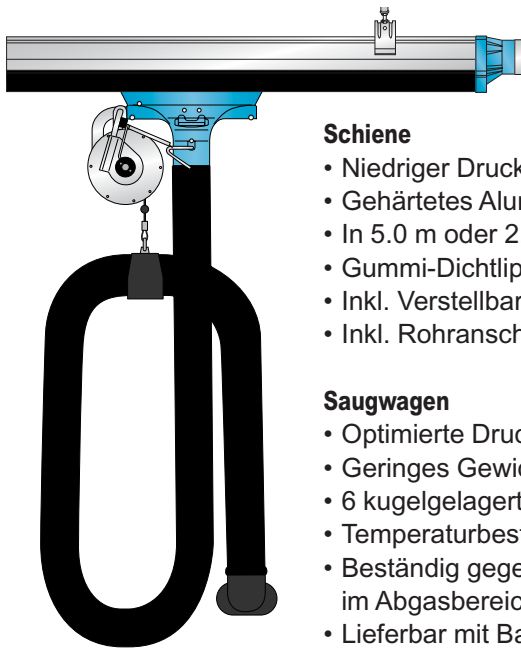


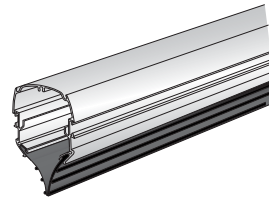
ABGAS-SCHIENEN-SYSTEM 920/400

- Abgas-Absaugung für stationäre Fahrzeuge – Personenwagen
- Effektive Absaugung – einmaliges Schienen- und Saugwagen-Design
- Der Saugwagen lässt sich einfach von Hand bewegen verschieben



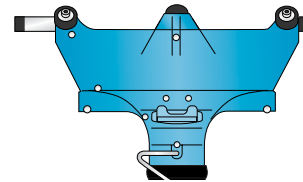
Schiene

- Niedriger Druckfall
- Gehärtetes Aluminium
- In 5.0 m oder 2.5 m Länge lieferbar
- Gummi-Dichtlippen mit geringer Reibung
- Inkl. Verstellbare Aufhängung
- Inkl. Rohranschluss-Stutzen



Saugwagen

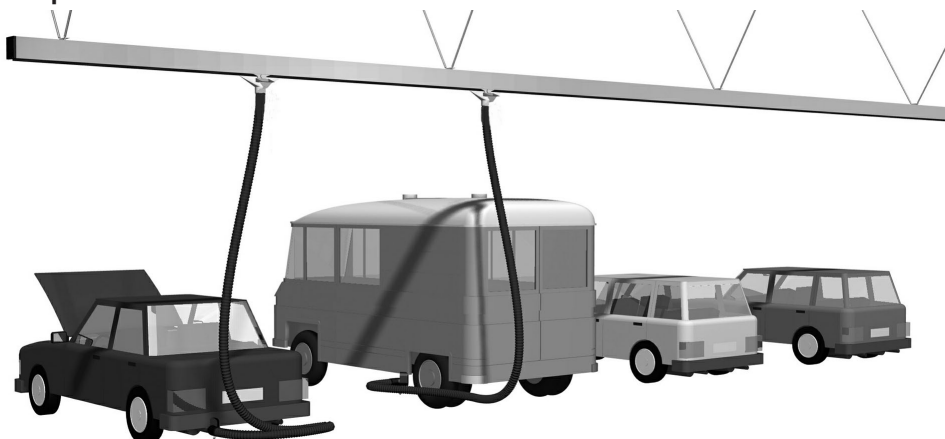
- Optimierte Druckfall-Charakteristik
- Geringes Gewicht (GFK-Material)
- 6 kugelgelagerte Räder
- Temperaturbeständig: +150°C Dauerbelastung
- Beständig gegen alle chemischen Stoffe im Abgasbereich von Diesel/Benzin
- Lieferbar mit Balancer, Drosselklappe und Düsen-Aufhängung (Zubehör)



Schlauch

- Gummischlauch NR-B
- Temperaturbeständig: +150°C
- 5 m, Ø 100 mm (4")

Installations-Beispiel



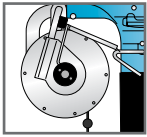
Einfach und leicht zu montieren

 Installation des Schienen-Systems in Kurzform

- Montage der Schienen-Halter und der Gewindestangen (komplette Aufhängung).
- Montage eines kompletten Schienen-Abschnittes am Boden (inkl. der Leichtmontage-Dichtlippen).
- Schienen-Abschnitt anheben und an der Aufhängung einrasten.
- Schiene waagrecht ausrichten (mit den Augenschrauben an der Aufhängung).

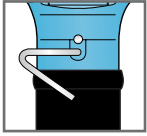
Improving your workspace

Zubehör



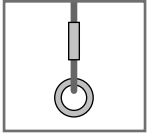
Balancer

- Zieht den Schlauch nach oben (ständig).
- Erhöht die Standzeit des Schlauches.
- Betätigt die Drosselklappe (wenn montiert).



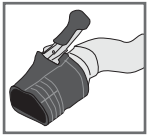
Drosselklappe

- Schliesst die nichtbenutzte Absaugstelle.
- Automatische Betätigung durch den Balancer oder der Tüllen-Aufhängung.



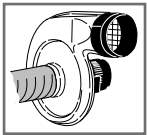
Düsen-Aufhängung

- Zum Einhängen der nicht benutzten Abgastülle.



Abgastülle

- Zur Auswahl aus dem grossen Zubehör-Programm von Nederman – nach Ihrem Einsatzfall.



Ventilator

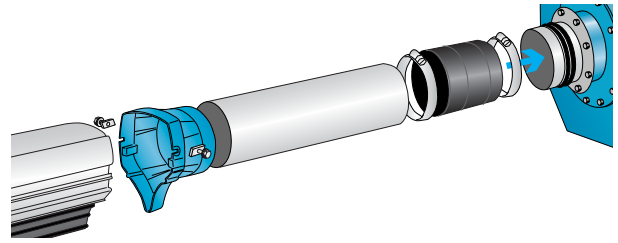
- Zur Auswahl aus dem grossen Ventilator-Programm von Nederman – nach Ihren spezifischen Bedürfnissen.

Ventilator-Anschluss


Ventilator-Anschlussmöglichkeiten

Anschluss oben oder seitlich, je nach:

- Länge des Schienen-Systemes
- Anzahl der Absaugstellen im Schienen-System



Seitlicher Anschluss
im Lieferumfang enthalten



Anschluss oben (Zubehör)

Artikel-Nummern

Horizontal-Einheit

(Schiene in 16 Längen, 2.5 m bis 50 m, komplett mit Aufhängung)

20900120	2.5 m	20900920	22.5 m
20900220	5 m	20901020	25 m
20900320	7.5 m	20901120	27.5 m
20900420	10 m	20901220	30 m
20900520	12.5 m	20901320	35 m
20900620	15 m	20901420	40 m
20900720	17.5 m	20901520	45 m
20900820	20 m	20901620	50 m

Anschluss-Stutzen

20373751 Verbindung Schiene zu Ventilator, für Anschluss oben. Anschluss Ø 200 mm. Material: Stahlblech.

Geräuschpegel

Dieses Produkt, ohne Ventilator, erzeugt keine Geräusche.

Wiederverwertbarkeit (ohne Schlauch) 100%

Energieverbrauch

Dieses Produkt, ohne Ventilator, verbraucht keine Energie.

Saugeinheit

(Saugwagen und Schlauch NR-B)

Saugeinheit 1

20910320 Schlauch Ø 100 mm, mit Balancer und Drosselklappe.

Saugeinheit 2

20910120 Schlauch Ø 100 mm, ohne Balancer, ohne Drosselklappe

Saugeinheit 3

20373816 ohne Schlauch, Balancer und Drosselklappe

Zubehör

20373752 Drosselklappe

20373753 Tüllen-Aufhängung (nicht benötigt, wenn der Saugwagen mit einem Balancer ausgestattet ist).

20373759 Balancerset

Für Tüllen siehe separater Prospekt!

Nederman[®]
Improving your workspace

Modell- und Massänderungen bleiben vorbehalten.

Die meisten NEDERMAN-Produkte werden nach dem Qualitätssystem SS-EN ISO 9001 gefertigt. Für detaillierte Informationen nehmen Sie bitte Kontakt mit uns auf.



Dieses Produkt trägt das CE Konformitätszeichen.